

## 屏東縣政府 函

地址：900219屏東縣屏東市自由路527號  
辦公地址：900屏東縣屏東市中山路41號  
(數位學習推動辦公室)  
聯絡人：陳宇菁  
聯絡電話：08-7333099#102  
電子信箱：a251937@ptc.edu.tw

受文者：屏東縣萬丹鄉社皮國民小學

發文日期：中華民國113年10月7日

發文字號：屏府教發字第1130133793號

速別：普通件

密等及解密條件或保密期限：

附件：如說明四 (376530000A113013379300-1.pdf、376530000A113013379300-2.pdf、  
376530000A113013379300-3.pdf)

主旨：本府將於113年10月9日(星期三)辦理「PaGamO閱讀素養平台教學功能研習」，請各校務必派員參加並核予公差及課務派代，詳如說明，請查照。

說明：

- 一、依據推動中小學數位學習精進方案及113年屏東縣中小學實施計畫辦理。
- 二、為提升本縣學生養成「自主學習力」與「閱讀素養」能力，本府113年採購PaGamO中文閱讀素養授權予全縣5年級全年段使用；為協助各校瞭解PaGamO平台操作與閱讀素養文章於教學應用實務，本府規劃辦理線上研習會議，相關事項如下說明：

(一)研習名稱：PaGamO閱讀素養平台教學功能研習。

(二)研習時間：113年10月9日(星期三)下午2時至4時30分。

(三)辦理方式：Webex會議(連結<https://reurl.cc/2jN4dX>；

會議代碼：25149310399)。



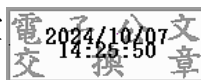
(四)報名資訊：請於113年10月9日(星期三)中午12時前至  
「全國教師在職進修網」(<http://inservice.edu.tw>)  
報名(研習代碼：4695848)。

三、請各校務必派員2-3名參加(如閱讀素養執行教師、計畫同仁(含5年級教師)及教務主任)，全程參與並完成簽到退者將同意核予研習時數；高國中人員核予公假登記及課務派代；另支予本研習實務分享講師鐘點費(依行政院訂頒「講座鐘點費支給表」支應，未滿者講座鐘點費應減半支給)。

四、檢附研習實施計畫及素養文本派發時間、Webex視訊操作說明各1份。

正本：各國小、屏東縣立中正國民中學、屏東縣立公正國民中學、屏東縣立大同高級中學

副本：本府教育處教學發展科數位學習推動辦公室



# 屏東縣「113 年度推動中小學數位學習精進方案」

## 校園數位內容與教學 統購軟體研習實施計畫

### 壹、計畫依據

- 一、教育部「推動中小學數位學習精進方案」與 113 年屏東縣中小學實施計畫。
- 二、「教育部 113 年度推動中小學數位學習精進方案」校園數位內容與教學軟體採購」屏東縣採購案。
- 三、全國教師在職進修資訊網進修研習活動使用管理規定。

### 貳、計畫目的

- 一、透過講師講授有關「113 年屏東縣統購軟體-PaGamO 閱讀素養」基本操作功能及教學應用實務，以提升教師備課便利性與教學多樣性。
- 二、培訓教師軟體應用能力，結合載具及數位資源分享，更有效率的支援教師教學與學生學習，打造數位學習互動教學的多元化環境。
- 三、透過跨校教學經驗交流及教案多樣化資源，精進教師數位教學能力及提高學生學習意願。

### 參、辦理單位

- 一、主辦單位：屏東縣政府教育處教學發展科數位學習推動辦公室。
- 二、承辦單位：PaGamO 團隊(幫你優教育科技集團閱讀優有限公司)。

### 肆、計畫說明：

- 一、參與對象：屏東縣公私立國小、大同高中、中正國中及公正國中閱讀素養執行教師、計畫同仁(含 5 年級教師)及教務主任。

#### 二、實施方式

(一) 課程名稱：PaGamO 閱讀素養平台教學功能研習。

(二) 辦理方式：線上會議 ( Webex 會議連結：<https://reurl.cc/2jN4dX> ;  
會議代碼：25149310399、會議密碼 0000)。

(三) 報名方式：全國教師在職進修資訊網，( <http://inservice.edu.tw> ) 報名(研習代碼：4695848)。

(四) 課程時數：3 小時。

(五) 研習內容：

1. PaGamO 數位學習平台功能說明。

2. 學生之學習介面操作流程示範 ( 如何使用素養教材 )。

3. 教師後台操作流程示範與實作 ( 素養數據查看、教學功能與電競賽功能 )。

(六) 研習規劃：

時間	主題	內容	講師
13:40-14:00	研習報到	1. 線上視訊開放入場及簽到。 2. 相關研習需求設備及帳號狀況。	
14:00-15:30	PaGamO 新手入門	1. PaGamO 平台介紹、前置作業說明。 2. 帶領教師首次登入。	PaGamO 數位學習 團隊
	PaGamO 遊玩體驗	1. 前台設定介紹。 2. 遊戲介面介紹。 3. 素養教材體驗。	
15:30-16:00	PaGamO 後台解密	1. 設定班級。 2. 素養教材介紹。 3. 派發作業功能介紹與實作。 4. 數據查看。 5. 作業分享功能介紹。	
16:00-16:30	PaGamO 好玩報報	PaGamO 達人實務分享 1. 教學實務應用分享。 2. 學生回饋實務分享。	高樹國小 水泉國小

**伍、其他事項：**

- 一、請於研習前事先測試是否能順利進入 Webex 視訊會議連線(13:40 開放入場)，相關操作說明請參閱附件。
- 二、請參與研習教師自備學習載具(電腦、筆電、平板皆可)，並將設備充飽電或是自備延長線。
- 三、請準備好教師的教育雲帳號/密碼(縣市帳號/密碼也可)。
- 三、同意核予出席人員公假登記及課務派代。

# 屏東縣素養學習



## 中英素養教材

113-1學期自 2024.09.30 起派



全縣5年級：

每週一 早上7:00 中文素養任務兩篇

部分5年級：

每週二 早上7:00 英文單字任務兩-三篇

3、4、6、7-9年級：依據已申請之班級清冊

每週一 早上7:00 中文素養任務一或兩篇

每週二 早上7:00 英文單字任務兩-三篇



## 【Webex 進入會議室及設定顯示名稱方式】

### ※方法一：電腦未安裝 Webex 程式

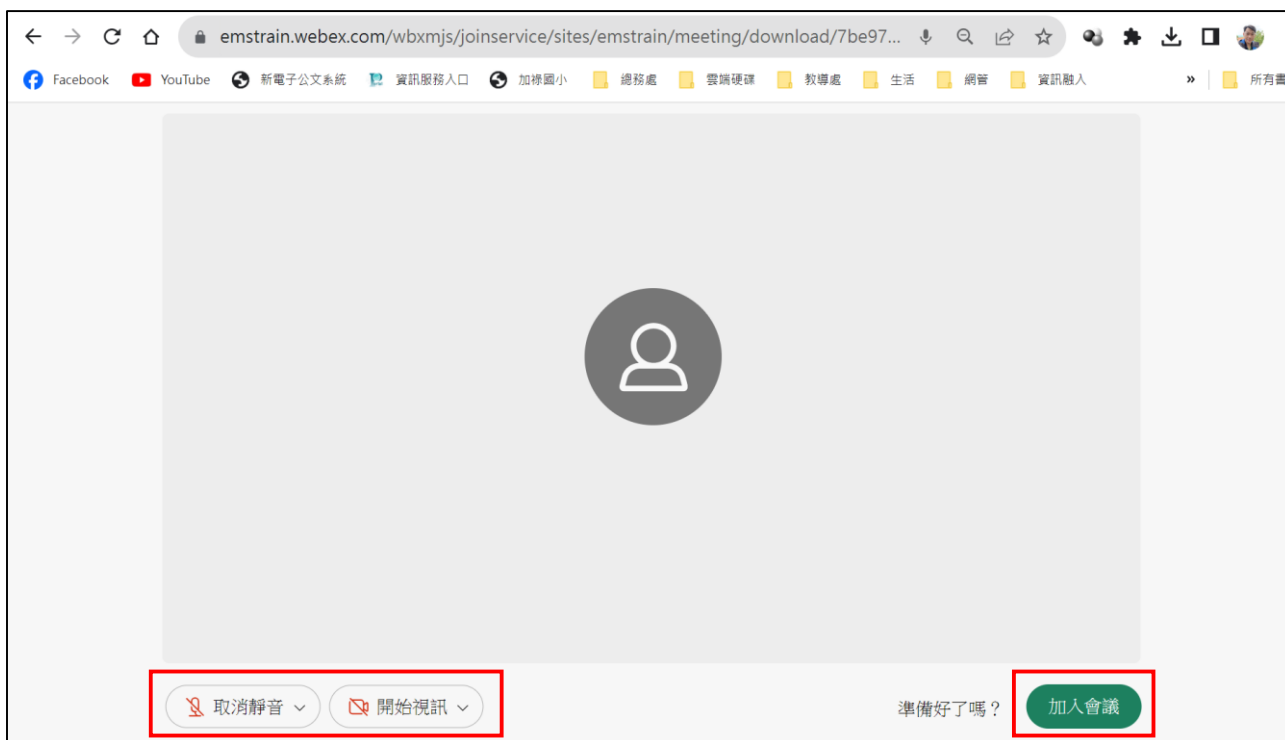
1. 點選會議室連結 <https://emstrain.webex.com/meet/ming640908>，點選「從您的瀏覽器加入」。



2. 輸入「學校－姓名」、電子郵件、認證字元，按「下一步」。



3. 設定是否靜音及是否啟動視訊後，按「加入會議」，待會議主持人核定後即可進入會議室。



4. 成功進入會議室畫面及各圖示功能說明。

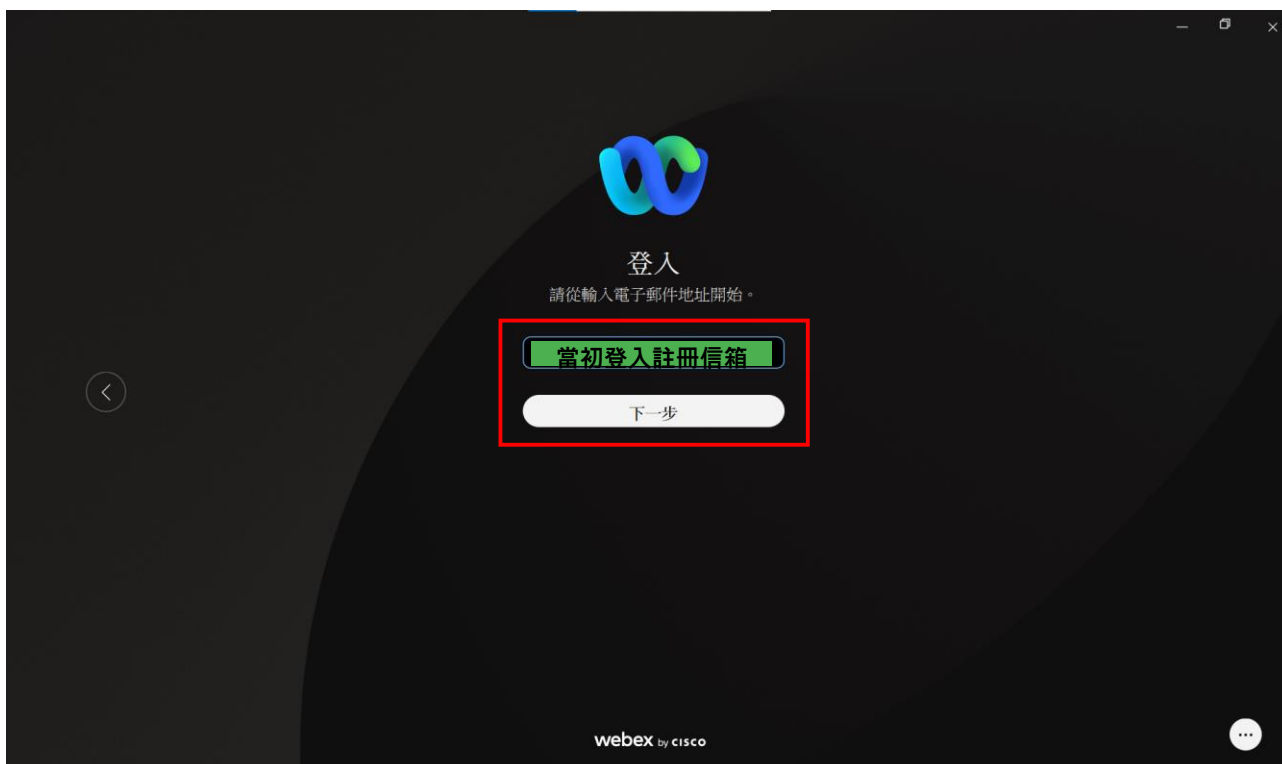


## ※方法二：電腦已安裝 Webex 程式


1. 開啟電腦 Webex 程式，按「登入」。



2. 輸入 Email 位址，按「下一步」。



3. 按「登入」。



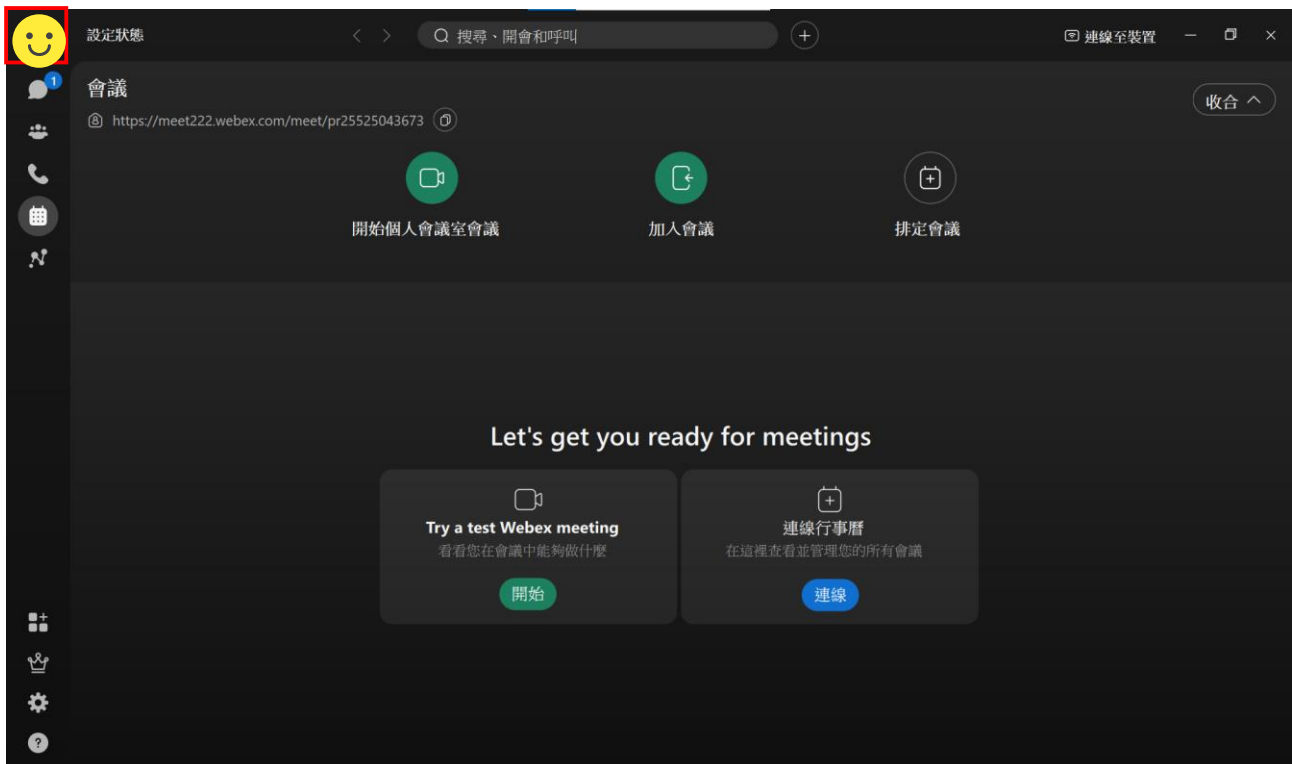
4. 如跳出瀏覽器畫面及代碼，請至 webex 程式畫面輸入代碼。



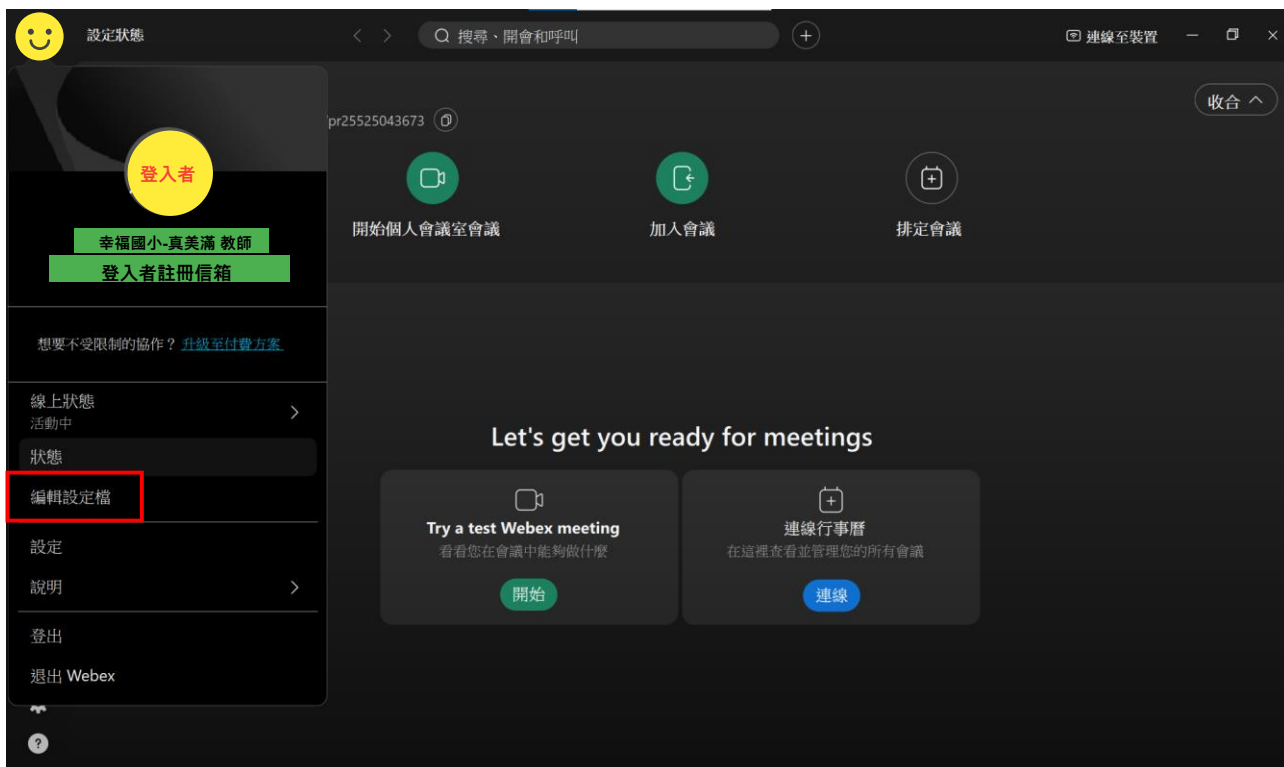
5. 輸入代碼，按「驗證」。



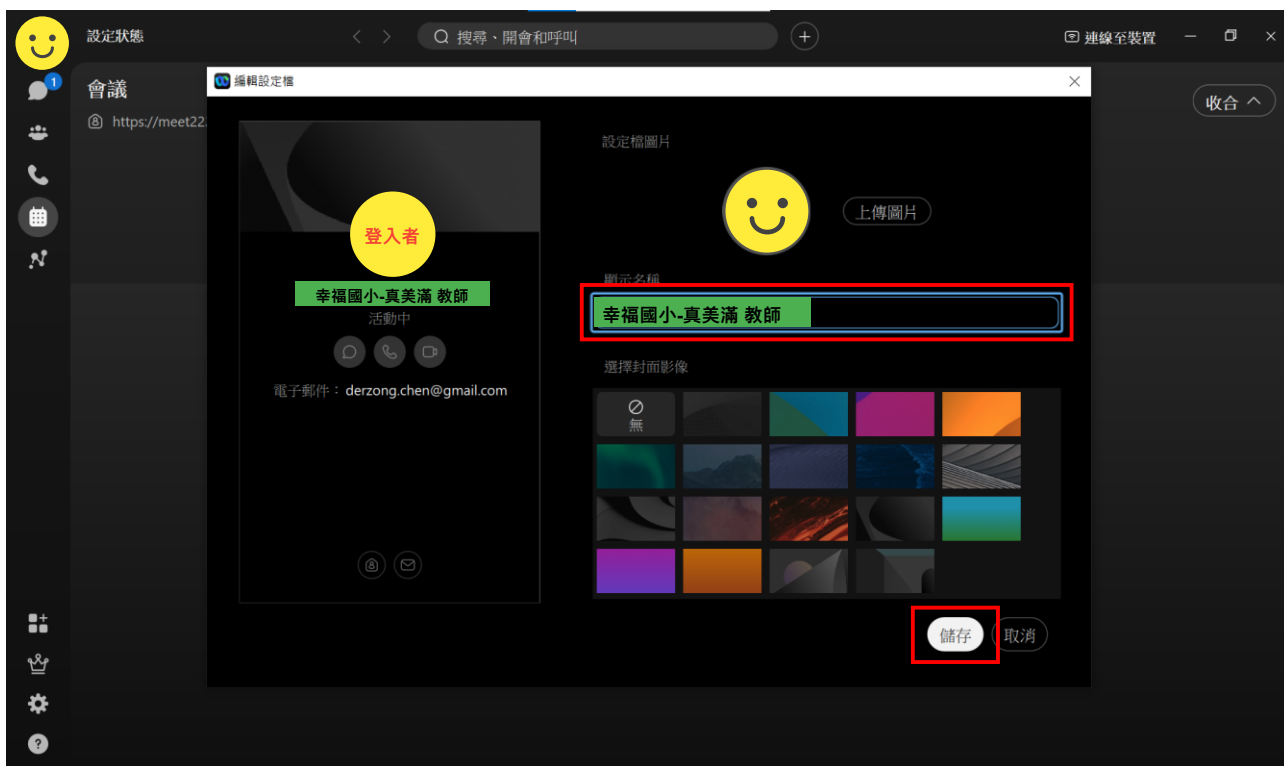
6. Webex 成功登入畫面，請先設定個人名稱，按左上角人像（設定檔及喜好設定）。



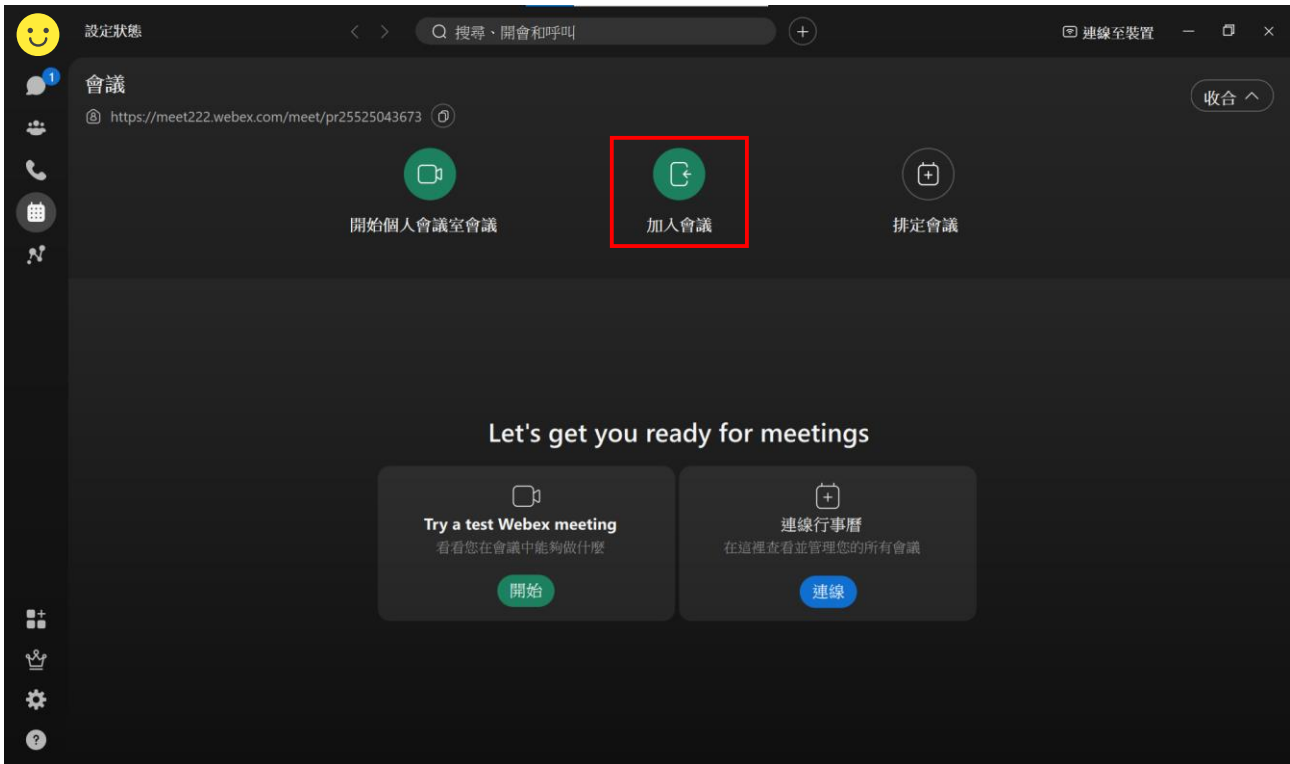
7. 點選「編輯設定檔」。



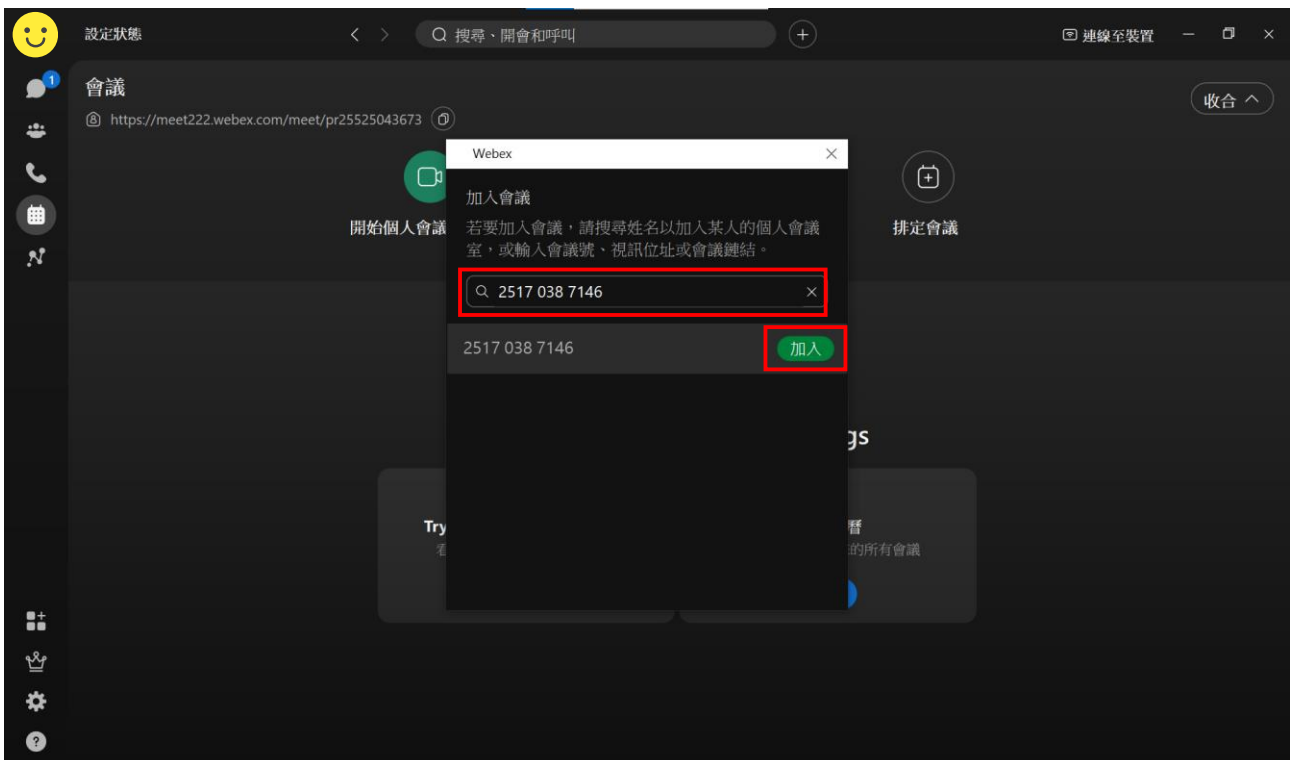
8. 顯示名稱輸入「學校-姓名」，按「儲存」。



9. 回到會議頁籤，點選「加入會議」。



10. 輸入會議資訊「2517 038 7146」，按「加入」。



11. 設定音訊及視設，按「加入會議」，待會議主持人核定後即可進入會議室。



12. 成功進入會議室畫面。

